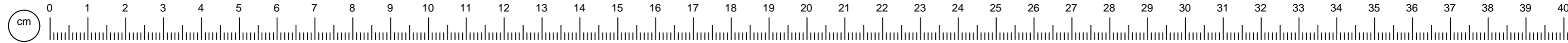


# Opera 400

Línea Ultra límites



La malla metálica expandida Opera 400 está disponible en el tamaño 1250x2500 mm y también se puede fabricar a medida. Con una apertura frontal del 5,5 % es una malla cerrada ide

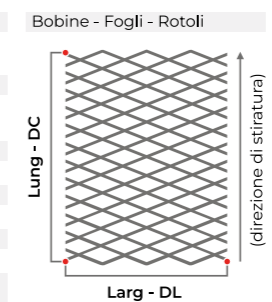
**Product data:**  
**E 400 x 140 (305) - 150 x e**  
**Espesor final: 60,00 mm**  
**Vacío sobre lleno: 5,50 %**

Materiale	Nome	mm	Peso kg/m <sup>2</sup>	Plancha 1250x2500
Aluminio	R 400 x 140 (305) - 150 x 3	3,0	8,0	✓

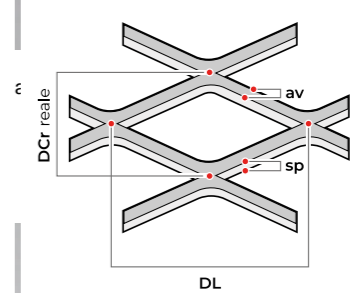
## Riferimenti

- Nome** = Geom DL x DCn (DCr) - av x sp
- Geom** = Esagonale, Romboidale, Quadra, Tonda, Spianata
- DL** = Diagonale Lunga
- DCn** = Diagonale Corta nominale (riferimento interno)
- DCr** = Diagonale Corta reale
- av** = Avanzamento
- sp** = Spessore
- spFin** = Spessore finale
- v/p %** = % vuoto su pieno
- Larg - DL** = Larghezza in direzione DL
- Lung - DC** = Lunghezza in direzione DC (direzione di stiratura)

## Dimensioni



## Dimensione maglia



## Facciata a vista

