


Meridiana

Línea Ultra límites



La malla metálica expandida Meridiana está disponible en el tamaño 1250x2500 mm y también se puede fabricar a medida. Con una apertura frontal del 59 % es una malla abierta adecuada para diversas aplicaciones de revestimiento y fachadas. Desplácese hacia abajo en la página para ver este modelo en 3D en varias posiciones.

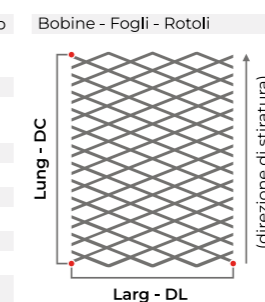
Product data:
E 350 x 120 (120) - 33 x e
Espesor final: 52,00 mm
Vacío sobre lleno: 59,00 %
Vacío sobre lleno MAX: 83 %

Materiale	Nome	mm	Peso kg/m2	Plancha 1250x2500
Acero al carbono	E 350 x 120 (120) - 33 x 2	2,0	8,6	✔
Acero al carbono Sendzimir	E 350 x 120 (120) - 33 x 2	2,0	8,6	✔
Aluminio	E 350 x 120 (120) - 33 x 2	2,0	3,0	✔
Aluminio	E 350 x 120 (120) - 33 x 3	3,0	4,5	✔

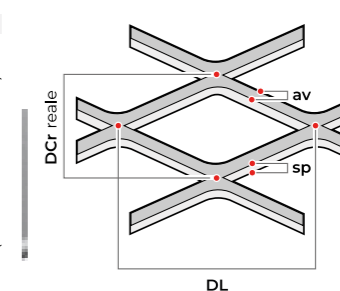
Riferimenti

- Nome** = Geom DL x DCn (DCr) - av x sp
- Geom** = Esagonale, Romboidale, Quadra, Tonda, Spianata
- DL** = Diagonale Lunga
- DCn** = Diagonale Corta nominale (riferimento interno)
- DCr** = Diagonale Corta reale
- av** = Avanzamento
- sp** = Spessore
- spFin** = Spessore finale
- v/p %** = % vuoto su pieno
- Larg - DL** = Larghezza in direzione DL
- Lung - DC** = Lunghezza in direzione DC (direzione di stiratura)

Dimensioni



Dimensione maglia



Facciata a vista

