


# S 4

## Mallas romboidales



El metal expandido S 4 es una malla de metal expandido aplanado, lo que significa las aplicaciones de los sectores de la carpintería y la construcción.

**Product data:**  
R 62,5 x 20 (25,5) - 3 x e

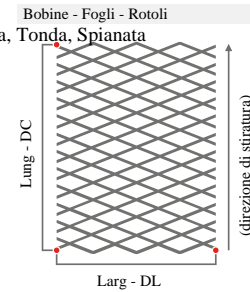
Materiale	Nome	mm	Peso kg/m <sup>2</sup>	Plancha 1000x2000
Acero al carbono	R 62,5 x 20 (25,5) - 3 x 1,5	1,5	2,8	☑

### Riferimenti

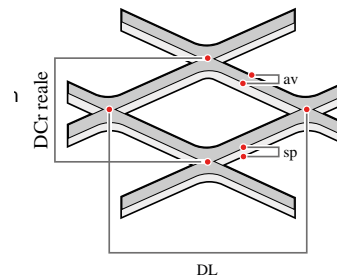
Nome = Geom DL x DCn (DCr) - av x sp  
Geom = Esagonale, Romboideale, Quadra, Tonda, Spianata

DL = Diagonale Lunga  
DCn = Diagonale Corta nominale (riferimento interno)  
DCr = Diagonale Corta reale  
av = Avanzamento  
sp = Spessore  
Larg - DL = Larghezza in direzione DL  
Lung - DC = Lunghezza in direzione DC (direzione di stiratura)

### Dimensioni



### Dimensione maglia



### Facciata a vista

